



Průvodce úspěšnou registrací na Český model amerického kongresu

Vítejte u průvodce úspěšnou registrací na ČMAK. V několika krocích vás polopaticky provedu celou registrací. Doporučujeme přečíst si tento dokument před zahájením registrací.

Návod je vysvětlen podrobně, avšak celý proces registrace (nepočítám napsání motivačního dopisu) trvá **asi 3 minuty**. Není to nic složitého.

Co se při registracích hodnotí?


Při registracích se hodnotí **pouze motivační dopis!** Na čas podání přihlášky nebo vaše předchozí účasti na podobných projektech nebere systém ani registrační tým zřetel.

Co budeme potřebovat?

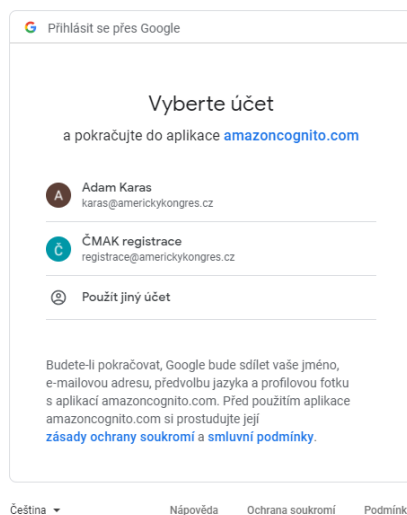
- 1) aktivní účet od Googlu
 - s adresou @gmail.com
 - s jakoukoliv jinou adresou, pro kterou její administrátor povolil používání aplikací a služeb třetích stran (školní účet vám pravděpodobně fungovat nebude) :-)
- 2) internetové připojení
- 3) zařízení vhodné pro registraci (PC, notebook, chytrý telefon atp.)

Jdeme na to!

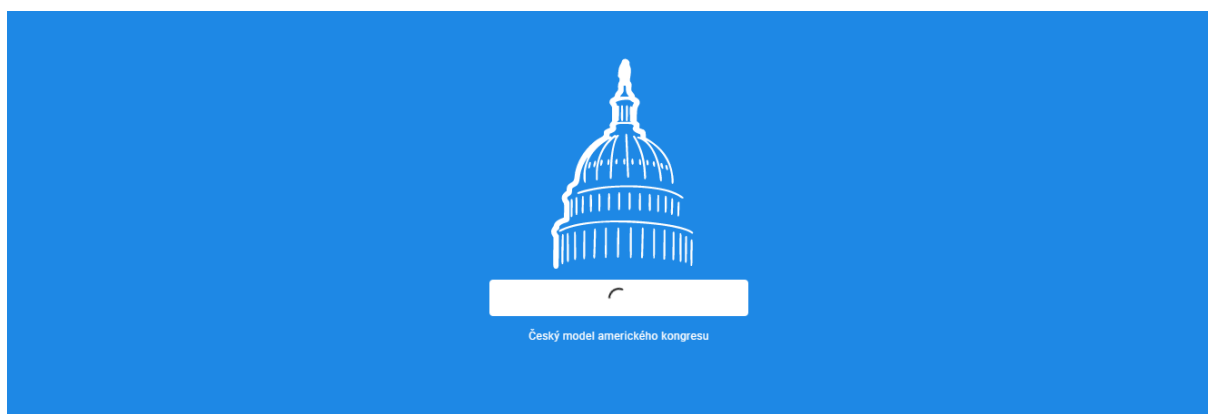
- 1) Otevřeme si ve webovém prohlížeči stránku americkykongres.cz
- 2) Přes odkaz se proklikneme na stránku registrací (registrace.americkykongres.cz)



3) Klikneme na „Přihlas se přes Google“

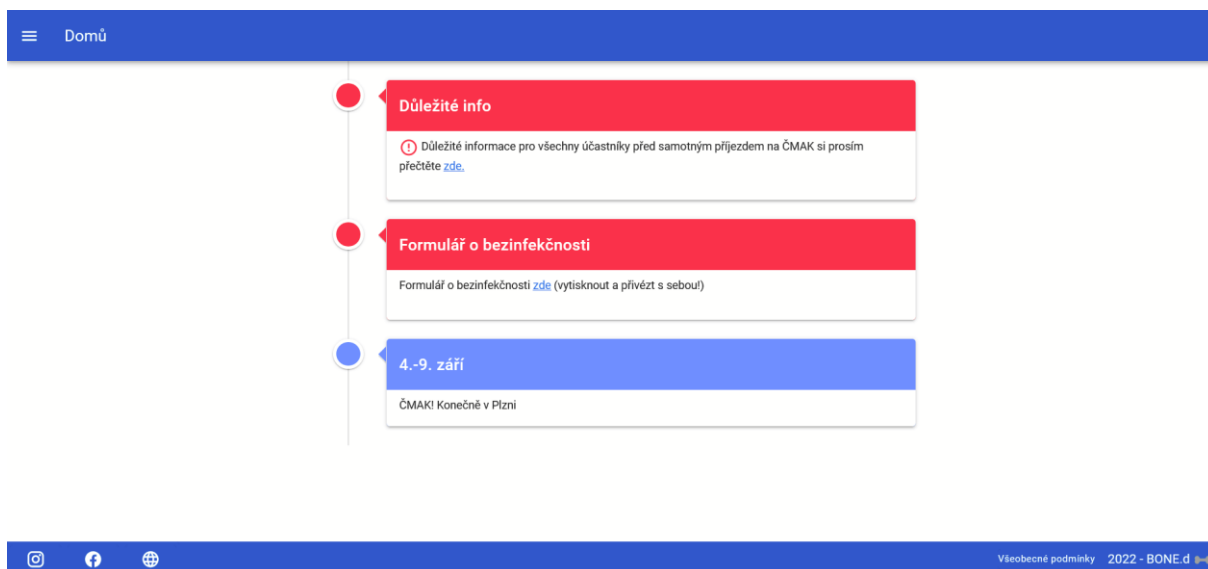


4) Vybereme účet, kterým se chceme přihlásit / vyplníme přihlašovací údaje a přihlásíme se

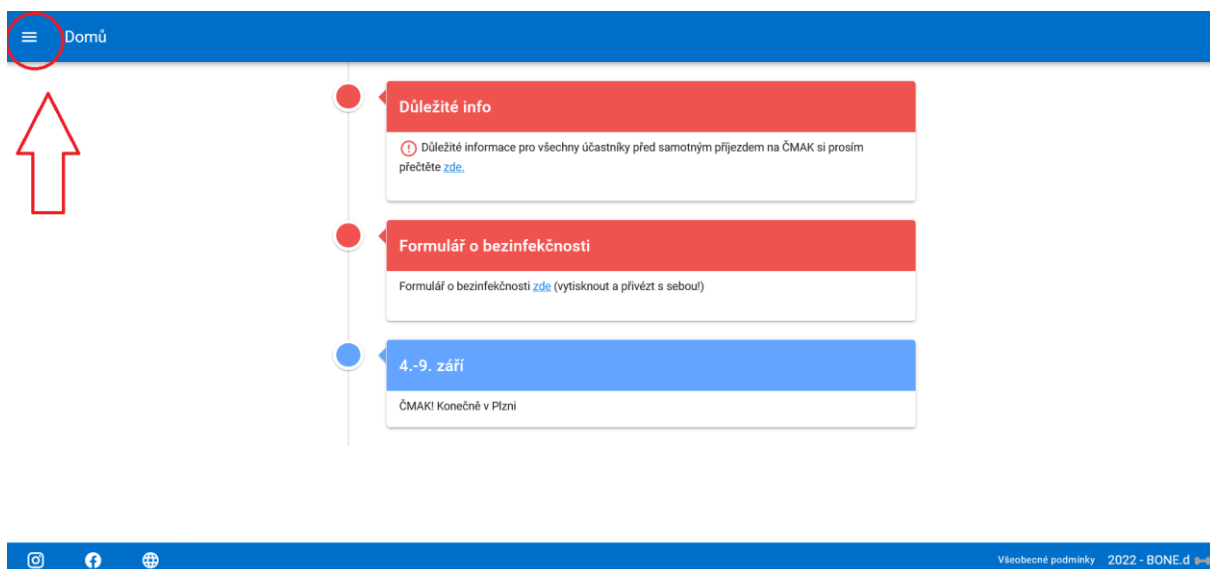


5) Dostali jsme se na domovskou obrazovku

- na domovské obrazovce jsou důležité informace
- stránka bude průběžně aktualizována – doporučujeme ji čas od času zkontrolovat

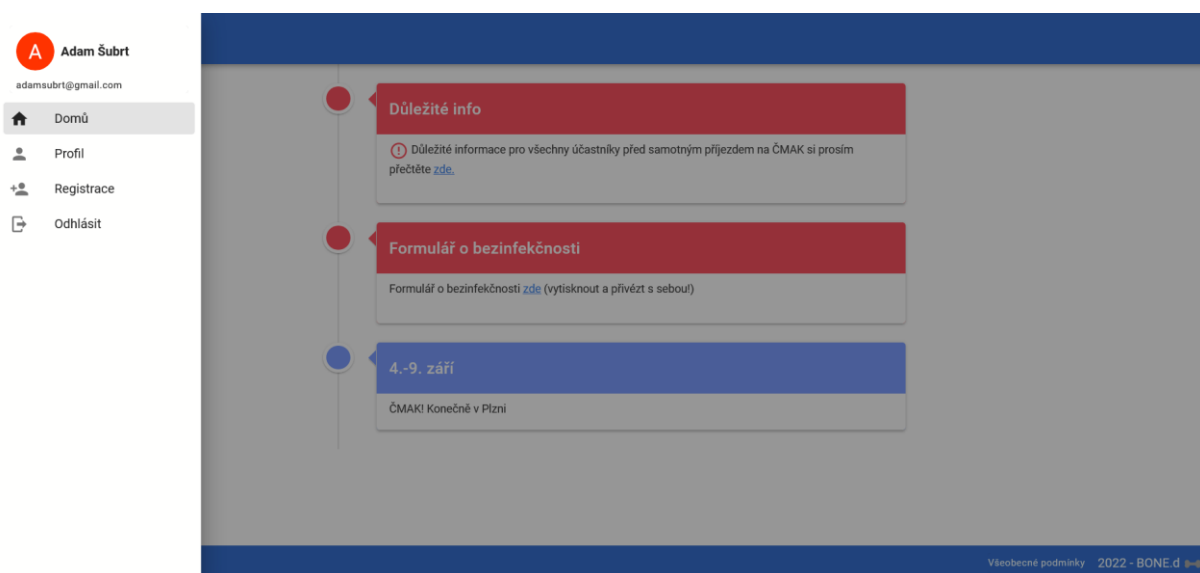


6) Vlevo nahoře klikneme na tlačítko „Možnosti“ (tři čárky pod sebou)

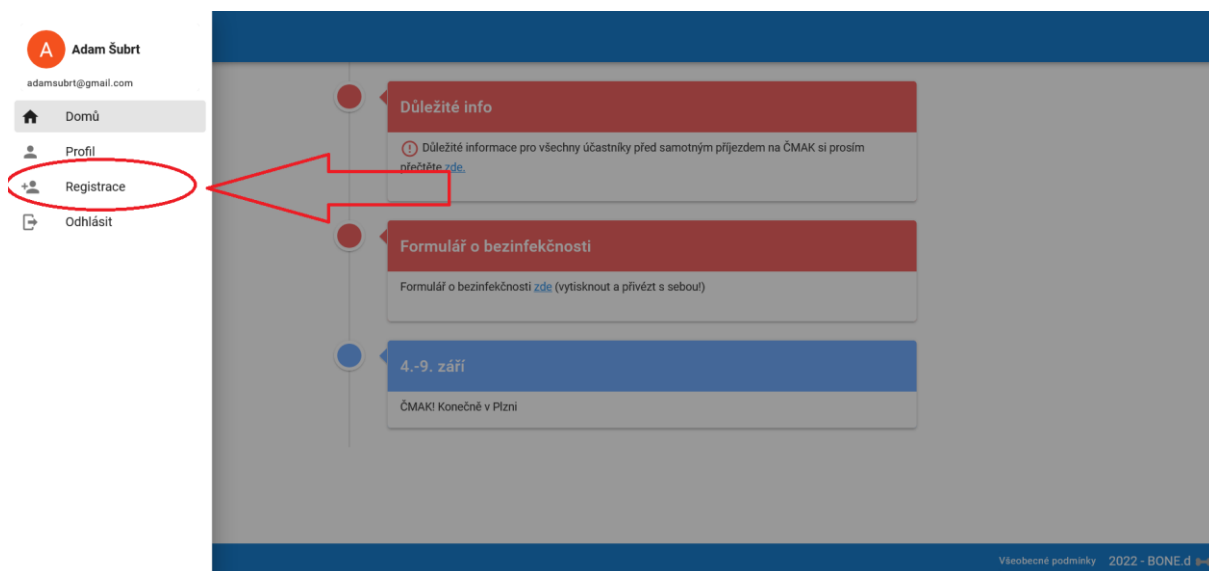


7) Otevře se nám menu stránky

- z menu se dostaneme vždy zpět na domovskou stránku, stránku registrací či osobní profil
- v menu budou po registracích postupně přibývat tlačítka, díky kterým se dostaneme na stránky s dokumenty pro konkrétní frakce, strany, výbory atd.



8) Klikneme na tlačítko “Registrace”



9) Dostali jsme se na registrační stránku

A screenshot of the registration page. The page title is "Registrace". The form is divided into four sections: 1. "Základní údaje" with fields for Email (adamsubrt@gmail.com) and Jméno (Adam Šubrt), and a "ULOŽIT" button. 2. "Škola" with fields for Název, Ulice, číslo popisné, Město, and PSČ, and a "ULOŽIT" button. 3. "Motivační dopis" with a text area and a "UPRAVIT" button. 4. "Preferované role" with a text area and a "UPRAVIT" button. The footer contains social media icons and the text "Všeobecné podmínky 2022 - BONE.d".

10) Vyplníme (pravdivě) jméno a příjmení a mailovou adresu, na niž budeme chtít **zasílat důležité informace**

11) Klikneme na “Uložit”

Základní údaje

Email

adamsubrt@gmail.com

Jméno

Adam Šubrt

ULOŽIT

- pokaždé, když něco v systému vyplníme, klikneme na „uložit“
- bez uložení se nám vyplněné údaje neodešlou a registrace nebude úspěšná
- po uložení se nám zobrazí zelené kolečko → to znamená, že vyplněná část se uložila

☰ Registrace

Základní údaje ✓

Jméno

Adam Karas

ULOŽIT

12) Vyplníme název a adresu školy, kterou studujeme, a opět klikneme na “Uložit”.

Škola

Název

Obecná škola

Ulice, číslo popisné

Dlouhá 123/45

Město

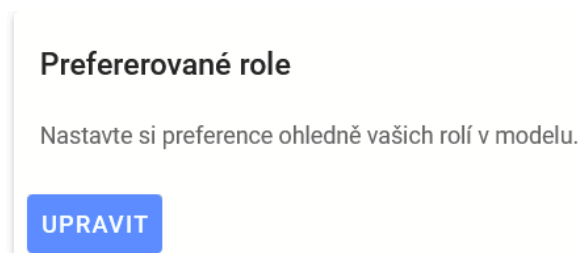
Zapadákov

PSČ

12345

ULOŽIT

13) Najedeme si na “Preferované role” a klikneme na “Upravit



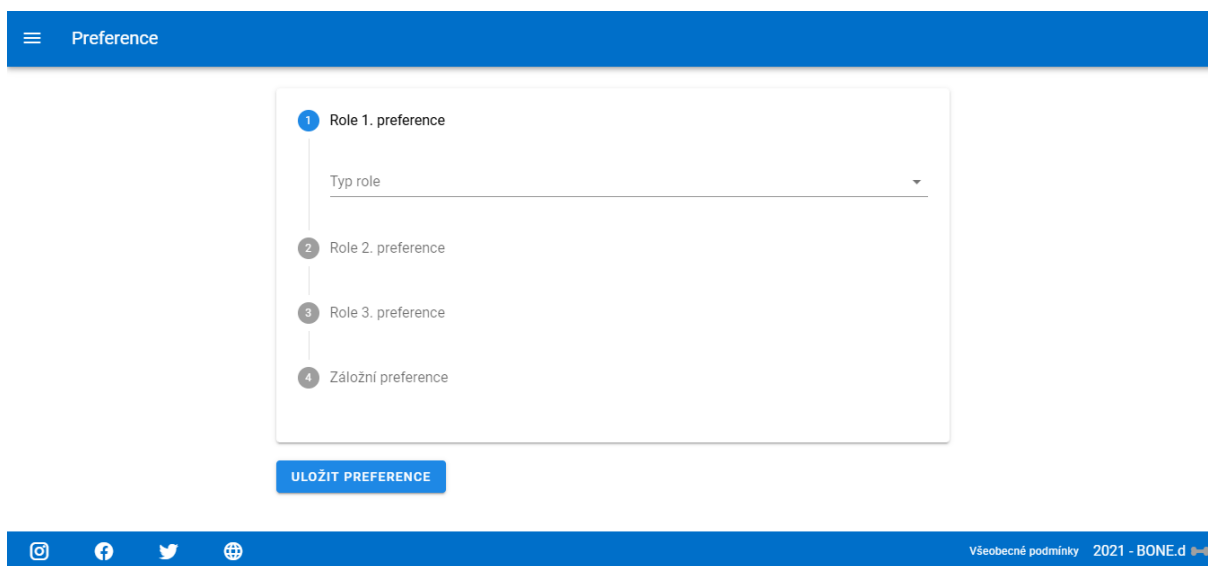
Preferované role

Nastavte si preference ohledně vašich rolí v modelu.

UPRAVIT

14) Dostali jsme se do výběru konkrétních preferencí rolí

- zde si můžeme vybrat, kterou roli chceme zastávat na ČMAKu
- role jsou přidělovány **dle hodnocení motivačního dopisu** → to znamená, že můžeme dostat i takovou roli, kterou v preferencích nemáme
- systém se nám snaží vyjít vstříc → pokud je vámi vybraná role již zabraná, vybere vám takovou roli, která je nejbližší vašim preferencím (dle *záložní preference*)



☰ Preference

1 Role 1. preference

Typ role

2 Role 2. preference

3 Role 3. preference

4 Záložní preference

ULOŽIT PREFERENCE

Instagram Facebook Twitter Globe

Všeobecné podmínky 2021 - BONE.d

15) U **první preference** vyplníme postupně všechny údaje

- pro typ role „sněmovna“ a „senát“ dále vybíráme stranu, výbor a finální pozici (frakce + stát)
- pro typ role „vláda“, „lobby“ a „TCK“ dále vybíráme jen finální pozici (konkrétní role)

*Adam chce být demokrat ve sněmovně ve Výboru pro školství a práci za frakci Progresivisté.
Jak to ale udělá? **Tady je návod!***

1 Role 1. preference

Typ role

- Sněmovna
- Senát
- Vláda
- Lobby
- TCK

ULOŽIT PREFERENCE

I)

1 Role 1. preference

Typ role

Sněmovna

Strana

- Demokrati

2 Role 2. preference

3 Role 3. preference

II)

1 Role 1. preference

Typ role

Sněmovna

Strana

Demokrati

Výbor

- Výbor pro dohled a reformy
- Výbor pro energetiku a hospodářství
- Výbor pro národní bezpečnost
- Výbor pro školství a práci
- Výbor pro zahraniční vztahy
- Výbor pro vědu, vesmír a technologie

III)

1 Role 1. preference

Typ role
Sněmovna

Strana
Demokrati

Demokratičtí socialisté, New York	0
Progresivisté, Connecticut	0
Progresivisté, Washington	1
Progresiviste, Nové Mexico	0
Noví demokraté, Havaj	0

Založní preference

IV)

Vidíme, že Adam měl za Progresivisty v daném výboru 2 varianty. Zvolil tu, u které má vyšší šanci, že pozici nakonec dostane (dle čísla vpravo – o tom ale za chvíli).

Adam si pečlivě přečetl tento návod a nakonec se na ČMAK dostal! Buď jako Adam!

16) Vyplníme postupně všechny údaje u **druhé a třetí preference**

- preference jsou volně kombinovatelné – mezi preferencemi můžete tak kombinovat kongresmany, novináře, lobbisty i ministry

Role 1. preference
Poslanec za DEM/Progresivisté, Nové Mexico ve VSP

Role 2. preference
Ministr: Školství

Typ role
Vláda

Finální pozice
Školství

Role 1. preference
Poslanec za DEM/Progresivisté, Nové Mexico ve VSP

Role 2. preference
Ministr: Školství

Role 3. preference
Novinář

Typ role
TCK

Finální pozice
Novinář

- **Co znamenají ta čísla, která vidíme vpravo u konkrétní role?**

- **čísla** u konkrétních rolí znamenají, **kolik účastníků** před vámi má již danou roli v jedné ze svých preferencí
 - čím je číslo vyšší, tím více účastníků si již danou roli vybralo mezi své preference
 - čím je **číslo vyšší**, tím více **klesá šance**, že danou **roli dostanete** (váš motivační dopis bude muset být na jedničku s hvězdičkou!)
- doporučujeme sledovat čísla u vašich rolí a dle uvážení změnit případně roli za jinou

Všeobecné podmínky 2021 - BONE.d

17) Vybereme své záložní preference

- záložní preference přijde na řadu ve chvíli, kdy role v dřívějších preferencích dostanou účastníci s lepším hodnocením motivačního dopisu
- v záložní preferenci můžete přiřazovat prioritou daným parametrům
 - pokud je pro mě prioritou být ve Výboru pro školství a práci, bude tato nahoře
 - pokud chci za každou cenu zastávat lobbistu, nahoře bude prioritou „lobby“ atp.

*Adam si nastavil jako nejdůležitější prioritou být za Demokratickou stranu.
V dalším pořadí by chtěl být ve Výboru pro školství a práci.
Na posledním místě si alespoň přeje být ve sněmovně.*

tip:

Parametry v záložní preferenci seřadíte dle priority.

Všeobecné podmínky 2021 - BONE.d

18) nakonec klikneme na uložit preference

Záložní preference

Pokud se na vás nedostane ani jedna z vašich preferovaných rolí, pokusíme se vybrat za vás podle vašich priorit, dejte nám jejich seznam od nejdůležitějších.

STRANA TYP VÝBOR FRAKCE TYP LOBBY PODLE 1. PREFERENCE

Kritéria

Demokraté	⌵	🗑️	
Výbor pro školství a práci	⌵	⌵	🗑️
Sněmovna	⌵	🗑️	

ULOŽIT PREFERENCE

Všeobecné podmínky 2021 - BONE.d

Jsme zpět na stránce registrací

- u odstavce „Preferované role“ se nám objevilo zelené kolečko → vše je v pořádku a uloženo

Preferované role

Nastavte si preference ohledně vašich rolí v modelu.

UPRAVIT

Všeobecné podmínky 2021 - BONE.d

19) V odstavci „Motivační dopis“ klikneme na upravit

Motivační dopis

Napište krátký text, ve kterém zdůvodníte, proč bychom měli vybrat právě vás jako účastníka ČMAKu, popřípadě uveďte předchozí zkušenosti.

UPRAVIT

20) Otevře se nám stránka, kde můžeme napsat či vložit náš motivační dopis

Klikneme do textového pole a napíšeme či vložíme motivační dopis

- počet slov **není** nijak limitován
- počítadlo pod tlačítkem uložit změny nám počítá počet slov

- Z důvodu zachování objektivity hodnocení se v textu motivačního dopisu **NEPODEPISUJEME**

Proč bych měl být vybrán na ČMAK?

Nepodepisuj se

Hodnotitelé motivačních dopisů nemají kvůli zajištění férového přístupu k dispozici jména autorů. Proto Tě prosíme - nepodepisuj se. V případě, že tak učiníš, čeká tě bodová penalizace.

Normal  **B** *I* U 

Jsem nejlepší!
/Důvody/

tip:

Počet slov motivačního dopisu není omezen.

Do následující kolonky stručně vypíšeme, jaké již máme zkušenosti s politickými a diplomatickými simulacemi

Jaké jsou tvé předchozí zkušenosti se simulacemi?

ČMAK 2020 a 2021, Pražský studentský summit...

22) Klikneme na “Uložit změny”

Proč bych měl být vybrán na ČMAK?

⚠ Nepodepisuj se

Hodnotitelé motivačních dopisů nemají kvůli zajištění férového přístupu k dispozici jména autorů. Proto Tě prosíme - nepodepisuj se. V případě, že tak učiníš, čeká tě bodová penalizace.

Normal **B** *I* U

Jsem nejlepší!
/Důvody/

Jaké jsou tvé předchozí zkušenosti se simulacemi?

ČMAK 2020 a 2021, Pražský studentský summit...

ULOŽIT ZMĚNY

ZPĚT

Počet slov: 3

23) Jsme zpět na stránce registrací

- vidíme 4 zelená kolečka u 4 odstavců → to znamená, že jsme vše správně vyplnili

Základní údaje ✓ ←

Email
adamsubrt@gmail.com

Jméno
Adam Šubrt

ULOŽIT

Škola ✓ ←

Název
Obecná škola

Ulice, číslo popisné
Dlouhá 123/45

Město
Zapadákov

PSČ
12345

ULOŽIT

Motivační dopis ✓ ←

Napište krátký text, ve kterém zdůvodníte, proč bychom měli vybrat právě vás jako účastníka ČMAKU, popřípadě uveďte předchozí zkušenosti.

UPRAVIT

Preferované role ✓ ←

Nastavte si preference ohledně vašich rolí v modelu.

UPRAVIT

To je vše!

Dostali jsme se ke konci registrace.

Pokud jste registraci dokončili úspěšně, gratuluji vám! Držíme palce, ať dostanete roli, o kterou stojíte nejvíc. Budu se těšit na viděnou v září v Plzni!

Máte problém? Nemůžete se zaregistrovat? Máte jakýkoliv dotaz?

Nebojte se nás kontaktovat na našem mailu, který je uveden níže. Na mailu se ve dnech registrace střídá pravidelná služba. Budeme se snažit zodpovědět váš dotaz co nejdříve!

Email: registrace@americkykongres.cz

Kdy budu vědět výsledky?

Registrační tým začne po uzavření registrací zpracovávat motivační dopisy. Po ohodnocení vám systém dle získaných bodů přidělí automaticky tu nejlepší roli – pravděpodobně jednu z vaší preference, nebo alespoň takovou, která je vaší preferencí podobná. Jaká role vám byla přidělena se dozvíte nejpозději **23. května**.



Nedostal jsem žádnou roli. Co teď?

Každoročně se nám hlásí při registracích více účastníků, než jaký nabízíme počet rolí. Ač bychom se rádi viděli se všemi v Plzni, kapacita projektu je omezená. Může se stát, že na některé z vás se role při prvním kole registrací nedostane. V takovém případě nabízíme prvním zájemcům „pod čarou“ možnost náhradnického mandátu.

Náhradnický mandát funguje tak, že vyčkáváme, až se někdo z přijatých účastníků z různých důvodů odhlásí. V takovém případě vám ihned napíšeme email a budeme řešit další postup. Účastníkům s náhradnickým mandátem – až na výjimečné případy – zaručujeme účast. Konkrétní role však může být odlišná od vašich preferencí.

Pokud se na vás nedostal ani náhradnický mandát, nezoufejte: Někdy se stává, že onemocní větší skupina účastníků. V tu chvíli vyvěsíme na náš Facebook a také na naše stránky seznam volných pozic. Nyní už záleží pouze na pořadí účastníků. Kdo dřív přijde, ten dřív mele. Pokud si takové výzvy všimnete a chcete se projektu zúčastnit, ihned se nám ozvěte na náš email! Takto vyvěšené role jsou obvykle již poslední možností, jak se na projekt dostat.

Kdy se objednává servis?

Servis si objednávají pouze přijatí účastníci. Ti k tomu budou vyzváni prostřednictvím systému nebo emailu po přidělení mandátů. Servis je možno objednávat do doby, která je uvedena v systému. Nezapomeňte poté servis co nejdříve zaplatit!

Za celý organizační tým přeji hodně štěstí a úspěchů. Těšíme se na vás v září v Plzni!

Pro potřeby Českého modelu amerického kongresu **Adam Karas a Adam Šubrt, 2022**

